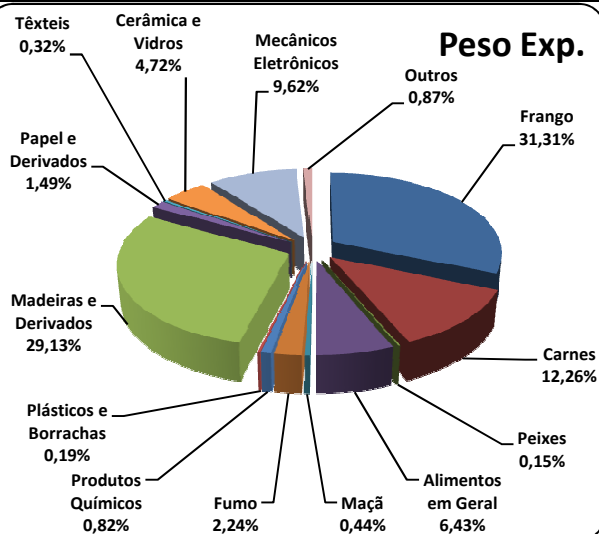


Cargas Movimentadas pelo Complexo Portuário de Itajaí - Jan a Out 2014

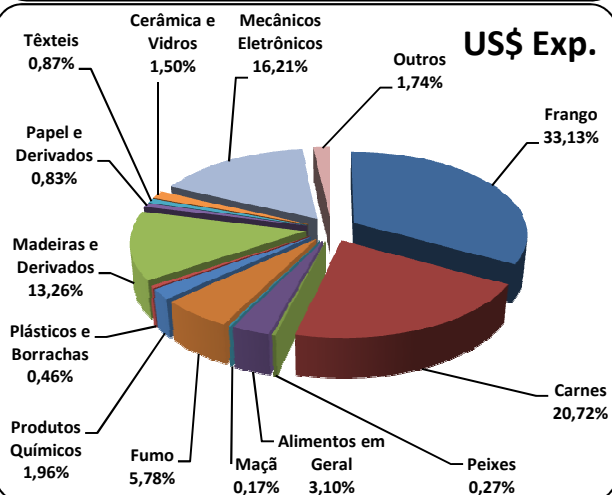
Exportações

	Peso Líquido (Ton.)	US\$
Frango	1.072.315	2.172.476,000
Carnes	419.992	1.358.777,000
Peixes	5.164	17.835,000
Alimentos em Geral	220.316	203.519,000
Maçã	15.236	10.990,000
Fumo	76.775	379.166,000
Produtos Químicos	27.969	128.736,000
Plásticos e Borrachas	6.386	30.015,000
Madeiras e Derivados	997.509	869.343,000
Papel e Derivados	50.877	54.617,000
Têxteis	10.809	56.872,000
Cerâmica e Vidros	161.755	98.222,000
Mecânicos Eletrônicos	329.547	1.063.357,000
Outros	29.777	114.384,000
Total	3.424.427	6.558.309,000

Peso Exp.



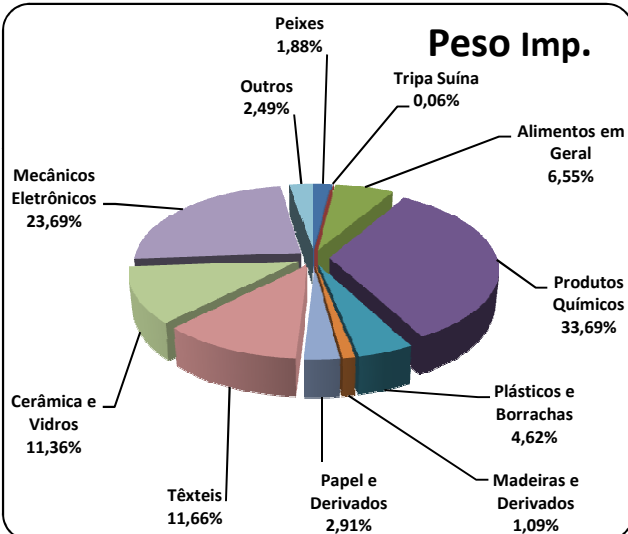
US\$ Exp.



Importações

	Peso Líquido (Ton.)	US\$
Peixes	58.699	120.063,000
Tripa Suína	1.905	10.071,000
Alimentos em Geral	204.337	392.728,000
Produtos Químicos	1.050.467	1.674.424,000
Plásticos e Borrachas	143.978	497.980,000
Madeiras e Derivados	33.994	37.916,000
Papel e Derivados	90.853	106.291,000
Têxteis	363.498	1.405.441,000
Cerâmica e Vidros	354.205	177.053,000
Mecânicos Eletrônicos	738.610	2.678.733,000
Outros	77.534	360.598,000
Total	3.118.080	7.461.298,000

Peso Imp.



US\$ Imp.

